




ΕΛΛΗΝΙΚΗ ΔΗΜΟΚΡΑΤΙΑ
ΥΠΟΥΡΓΕΙΟ ΠΡΟΣΤΑΣΙΑΣ ΤΟΥ ΠΟΛΙΤΗ
ΥΦΥΠΟΥΡΓΕΙΟ ΠΟΛΙΤΙΚΗΣ ΠΡΟΣΤΑΣΙΑΣ
& ΔΙΑΧΕΙΡΙΣΗΣ ΚΡΙΣΕΩΝ



Εθνικός
Μηχανισμός
Διαχείρισης
Κρίσεων &
Αντιμετώπισης
Κινδύνων



Γενική Γραμματεία
Πολιτικής Προστασίας

Εβδομαδιαία Τακτική Ενημέρωση Υφυπουργού Πολιτικής Προστασίας και Διαχείρισης Κρίσεων, Νίκου Χαρδαλιά για τον COVID-19

25 Αυγούστου, ώρα 18:00

Υπουργείο Υγείας, Αριστοτέλους 17, 10187, Αθήνα

Ενότητα **A** Αριθμός Εισερχομένων
ατόμων στην Χώρα

2.931.614

1 Ιουλίου – 23 Αυγούστου 2020



Αεροδρόμια:

2.382.532



Λιμάνια:

149.383



Χερσαία σύνορα:

399.699

Ενότητα **B** Αριθμός Ελέγχων
(Test COVID-19) ανά Πύλη
Εισόδου στην Χώρα

360.206

1 Ιουλίου – 23 Αυγούστου 2020



Αεροδρόμια:

268.189



Λιμάνια:

17.425



Χερσαία σύνορα:

74.592

Ενότητα

Αριθμός Επιβεβαιωμένων
Κρουσμάτων των
εισερχομένων στην Χώρα

723

1 Ιουλίου - 23 Αυγούστου 2020

Ανά πύλη εισόδου:



Αεροδρόμια:

458



Λιμάνια:

20



Χερσαία σύνορα:

245

Σύνολο


723

Ανά Περιφέρεια:

ΣΥΝΟΛΟ ΚΡΟΥΣΜΑΤΩΝ ΕΝΕΡΓΑ ΚΡΟΥΣΜΑΤΑ

ΑΤΤΙΚΗΣ	192	87	
ΚΕΝΤΡΙΚΗΣ ΜΑΚΕΔΟΝΙΑΣ	150	17	
ΑΝΑΤΟΛΙΚΗΣ ΜΑΚΕΔΟΝΙΑΣ ΚΑΙ ΘΡΑΚΗΣ	54	4	
ΗΠΕΙΡΟΥ	21	18	
ΘΕΣΣΑΛΙΑΣ	12	1	
ΙΟΝΙΩΝ ΝΗΣΩΝ	88	40	
ΚΡΗΤΗΣ	59	19	
ΝΟΤΙΟΥ ΑΙΓΑΙΟΥ	96	73	
ΔΥΤΙΚΗΣ ΕΛΛΑΔΑΣ	7	4	
ΣΤΕΡΕΑΣ ΕΛΛΑΔΑΣ	21	5	
ΠΕΛΟΠΟΝΝΗΣΟΥ	14	7	
ΔΥΤΙΚΗΣ ΜΑΚΕΔΟΝΙΑΣ	2	1	
ΒΟΡΕΙΟΥ ΑΙΓΑΙΟΥ	7	5	
ΣΥΝΟΛΟ	723	281	ΣΥΝΟΛΟ ΕΝΕΡΓΩΝ
		353	ΕΠΙΣΤΡΟΦΗ ΣΤΗ ΧΩΡΑ ΠΡΟΕΛΕΥΣΗΣ
		89	ΜΗ ΕΝΕΡΓΟΙ ΠΑΡΑΜΕΝΟΝΤΕΣ ΣΤΗΝ ΕΛΛΑΔΑ
		723	ΣΥΝΟΛΟ ΚΡΟΥΣΜΑΤΩΝ

Ανά Χώρα Προέλευσης:



ΒΟΥΛΓΑΡΙΑ:

90



ΡΟΥΜΑΝΙΑ:

88



ΑΛΒΑΝΙΑ:

84



ΣΕΡΒΙΑ:

80



ΣΟΥΗΔΙΑ:







31

* 5 Πρώτες σε κρούσματα χώρες

Ενότητα**Ανθρώπινοι Πόροι,
Υποδομές & Μέσα****Ανθρώπινοι Πόροι:**Γενική Γραμματεία
Πολιτικής Προστασίας**105 Στελέχη**ΕΘΝΙΚΟΣ ΟΡΓΑΝΙΣΜΟΣ
ΔΗΜΟΣΙΑΣ ΥΓΕΙΑΣ**103 Κ.Ο.Μ.Υ**
(Κινητές Ομάδες Υγείας)**24 Στελέχη****146 Στελέχη****92 Στελέχη****22 Στελέχη****Υποδομές & Μέσα:****Καταλύματα
καραντίνας:****85****Μέσα Μεταφοράς Δειγμάτων
και Θετικών Κρουσμάτων:****81 οχήματα****3 αεροπλάνα****1 ελικόπτερο**

Ενότητα Ε Έλεγχοι Τήρησης Μέτρων

1 Ιουλίου – 23 Αυγούστου 2020

								
ΑΡΙΘΜΟΣ ΑΝΤΙΚΕΙΜΕΝΩΝ ΕΛΕΓΧΟΥ	3.558	1.564	108.332	38.831	724	2	153.011	
ΑΡΙΘΜΟΣ ΑΝΤΙΚΕΙΜΕΝΩΝ ΕΛΕΓΧΟΥ ΣΤΑ ΟΠΟΙΑ ΚΑΤΑΓΡΑΦΗΚΑΝ ΠΑΡΑΒΑΣΕΙΣ	347	131	5.780	878	6	1	7.143	
ΠΟΣΟΣΤΟ ΑΝΤΙΚΕΙΜΕΝΩΝ ΕΛΕΓΧΟΥ ΣΤΑ ΟΠΟΙΑ ΚΑΤΑΓΡΑΦΗΚΑΝ ΠΑΡΑΒΑΣΕΙΣ	9,8%	8,4%	5,3%	2,3%	0,8%	50%	5,32%	
ΑΡΙΘΜΟΣ ΕΠΙΒΛΗΘΕΝΤΩΝ ΠΡΟΣΤΙΜΩΝ	430	202	6.229	878	6	1	7.746	
ΣΥΝΟΛΙΚΟ ΥΨΟΣ ΠΡΟΣΤΙΜΩΝ (€)	87.050	309.050	2.665.900	219.150	13.450	2.000	3.296.600	
ΑΝΑΣΤΟΛΗ ΛΕΙΤΟΥΡΓΙΑΣ ΓΙΑ ΜΗ ΤΗΡΗΣΗ ΤΗΣ ΑΝΑΛΟΓΙΑΣ ΑΤΟΜΩΝ / τ.μ. (ημερολογιακές ημέρες)	75	600	2.430	0	45	15	3.165	90 ΚΑΤΑΣΤΗΜΑΤΑ
ΑΝΑΣΤΟΛΗ ΛΕΙΤΟΥΡΓΙΑΣ ΓΙΑ ΜΗ ΤΗΡΗΣΗ ΤΟΥ ΩΡΑΡΙΟΥ ΛΕΙΤΟΥΡΓΙΑΣ ΤΩΝ ΚΑΤΑΣΤΗΜΑΤΩΝ ΥΓΕΙΟΝΟΜΙΚΟΥ ΕΝΔΙΑΦΕΡΟΝΤΟΣ ΣΕ ΣΥΓΚΕΚΡΙΜΕΝΕΣ ΠΕΡΙΦΕΡΕΙΑΚΕΣ ΕΝΟΤΗΤΕΣ ΚΑΙ ΔΗΜΟΥΣ (ημερολογιακές ημέρες)	0	0	156	0	0	0	156	52 ΚΑΤΑΣΤΗΜΑΤΑ

Ενότητα ΣΤ Συνολική Εικόνα Κρουσμάτων στην Ελλάδα

25 Φεβρουαρίου – 23 Αυγούστου 2020

**Σύνολο
κρουσμάτων:
8.664**

**Ενεργά
κρούσματα σήμερα:
3.549**

**Ανάρρωσαν
κατ' οίκον:
3.614**

**Εξιτήριο από
νοσοκομείο:
1.259**

**Θάνατοι:
242**